


Autoridad de Fiscalización y Control Social del Juego (309)
Ejecución Presupuestaria de Gastos
Del 1 de enero al 31 de diciembre de 2013
(Expresado en Bolivianos)

Fecha de Emisión: 31 de Enero de 2014

Partida	Descripción	Aprobado	Modificaciones	Vigente	Compromiso	Ppto. por Comprometer	Devengado	Ppto. por Devengar	Pagado	Saldo por Pagar
		1	2	3 = 1 ± 2	4	5 = 3 - 4	6	7 = 3 - 6	8	9 = 6 - 8
10000	SERVICIOS PERSONALES	12.040.370,00	-13.767,57	12.026.602,43	12.000.417,75	26.184,68	12.000.417,75	26.184,68	11.054.821,88	945.595,87
11000	Empleados Permanentes	10.434.712,00	-2.251,17	10.432.460,83	10.409.650,17	22.810,66	10.409.650,17	22.810,66	9.599.154,17	810.496,00
11200	Bono de Antigüedad	28.165,00	48.270,00	76.435,00	82.242,00	14.193,00	62.242,00	14.193,00	56.098,00	6.144,00
11220	Bono de Antigüedad	28.165,00	48.270,00	76.435,00	82.242,00	14.193,00	62.242,00	14.193,00	56.098,00	6.144,00
11400	Agonales	800.747,00	-15.147,58	785.599,42	785.599,42	0,00	785.599,42	0,00	785.599,42	0,00
11600	Asignaciones Familiares	25.000,00	69.800,00	94.800,00	92.200,00	2.600,00	92.200,00	2.600,00	90.200,00	2.000,00
11700	Sueldos	9.580.800,00	-146.744,65	9.434.055,35	9.434.055,35	0,00	9.434.055,35	0,00	8.631.703,35	802.352,00
11900	Otros Servicios Personales	0,00	41.571,06	41.571,06	35.553,40	6.017,66	35.553,40	6.017,66	35.553,40	0,00
11920	Vacaciones no Utilizadas	0,00	12.006,73	12.006,73	12.006,73	0,00	12.006,73	0,00	12.006,73	0,00
11940	Suplencias	0,00	29.564,33	29.564,33	23.546,67	6.017,66	23.546,67	6.017,66	23.546,67	0,00
13000	Previsión Social	1.605.658,00	-11.516,40	1.594.141,60	1.590.767,58	3.374,02	1.590.767,58	3.374,02	1.455.667,71	135.099,87
13100	Aporte Patronal al Seguro Social	1.413.479,00	-10.137,65	1.403.341,35	1.400.370,72	2.970,63	1.400.370,72	2.970,63	1.281.440,77	118.929,95
13110	Régimen de Corto Plazo (Salud)	960.897,00	-6.893,10	954.003,90	951.984,42	2.019,48	951.984,42	2.019,48	871.134,82	80.849,60
13120	Prima de Riesgo Profesional - Régimen de Largo Plazo	164.313,00	-1.176,92	163.136,08	162.790,99	345,13	162.790,99	345,13	148.965,48	13.825,47
13131	Aporte Patronal Solidario 3%	288.269,00	-2.067,63	286.201,37	285.595,35	606,02	285.595,35	606,02	261.340,47	24.254,88
13200	Aporte Patronal para Vivienda	152.179,00	-1.378,75	150.800,25	150.396,86	403,39	150.396,86	403,39	174.226,94	16.169,92
20000	SERVICIOS NO PERSONALES	6.732.473,00	380.892,75	7.113.365,75	6.541.987,23	571.378,52	6.541.987,23	571.378,52	6.541.987,23	0,00
21000	Servicios Básicos	334.440,00	-36.649,24	297.790,76	245.024,87	52.765,89	245.024,87	52.765,89	245.024,87	0,00
21100	Comunicaciones	42.000,00	35.350,76	77.350,76	62.899,66	14.451,10	62.899,66	14.451,10	62.899,66	0,00
21200	Energía Eléctrica	80.120,00	0,00	80.120,00	80.758,70	9.361,30	80.758,70	9.361,30	80.758,70	0,00
21300	Agua	21.600,00	0,00	21.600,00	10.231,96	11.368,04	10.231,96	11.368,04	10.231,96	0,00
21400	Telefonía	34.800,00	0,00	34.800,00	33.931,82	868,18	33.931,82	868,18	33.931,82	0,00
21600	Internet y Otros	145.920,00	-72.006,00	73.914,00	57.202,73	16.717,27	57.202,73	16.717,27	57.202,73	0,00
22000	Servicios de Transporte y Seguros	1.854.015,00	321.380,58	2.175.395,58	1.944.512,52	230.883,04	1.944.512,52	230.883,04	1.944.512,52	0,00
22100	Pasajes	693.154,00	269.984,20	963.138,20	904.498,20	58.640,00	904.498,20	58.640,00	904.498,20	0,00
22110	Pasajes al Interior del País	514.609,00	436.558,00	951.167,00	852.527,00	98.640,00	852.527,00	98.640,00	892.527,00	0,00
22120	Pasajes al Exterior del País	178.545,00	-166.573,80	11.971,20	11.971,20	0,00	11.971,20	0,00	11.971,20	0,00
22200	Viáticos	510.278,00	132.396,36	642.674,36	620.328,36	122.346,00	620.328,36	122.346,00	620.328,36	0,00
22210	Viáticos por Viajes al Interior del País	539.460,00	169.347,00	708.807,00	586.461,00	122.346,00	586.461,00	122.346,00	586.461,00	0,00
22220	Viáticos por Viajes al Exterior del País	70.818,00	-36.950,64	33.867,36	33.867,36	0,00	33.867,36	0,00	33.867,36	0,00
22300	Fleets y Almacenamiento	405.583,00	-26.000,00	379.583,00	355.219,89	24.363,11	355.219,89	24.363,11	355.219,89	0,00
22500	Seguros	100.000,00	-40.000,00	60.000,00	54.465,87	5.534,13	54.465,87	5.534,13	54.465,87	0,00
22600	Transporte de Personal	45.000,00	-15.000,00	30.000,00	10.000,20	19.999,80	10.000,20	19.999,80	10.000,20	0,00
23000	Alquileres	1.264.576,00	-205.590,90	1.058.985,10	1.044.477,06	14.507,99	1.044.477,06	14.507,99	1.044.477,06	0,00
23100	Alquiler de Edificios	1.236.576,00	-185.629,30	1.050.946,70	1.040.138,71	10.607,99	1.040.138,71	10.607,99	1.040.138,71	0,00
23400	Otros Alquileres	28.000,00	-19.761,65	8.238,35	4.338,35	3.800,00	4.338,35	3.800,00	4.338,35	0,00
24000	Instalación, Mantenimiento y Reparaciones	90.000,00	-19.940,00	70.060,00	54.931,46	15.128,54	54.931,46	15.128,54	54.931,46	0,00
24100	Mantenimiento y Reparación de Inmuebles y Equipos	90.000,00	-19.940,00	70.060,00	54.931,46	15.128,54	54.931,46	15.128,54	54.931,46	0,00
24110	Mantenimiento y Reparación de Inmuebles	20.000,00	-19.940,00	60,00	60,00	0,00	60,00	0,00	60,00	0,00
24120	Mantenimiento y Reparación de Vehículos Maquinaria y Equipos	70.000,00	0,00	70.000,00	54.871,46	15.128,54	54.871,46	15.128,54	54.871,46	0,00
25000	Servicios Profesionales y Comerciales	2.643.900,00	-75.562,00	2.568.338,00	2.367.786,00	200.552,00	2.367.786,00	200.552,00	2.367.786,00	0,00
25200	Estudios, Investigaciones, Auditorías Externas y Revalorizaciones	510.000,00	0,00	510.000,00	356.308,89	153.691,11	356.308,89	153.691,11	356.308,89	0,00
25210	Consultorías por Producto	370.000,00	0,00	370.000,00	265.418,89	104.581,11	265.418,89	104.581,11	265.418,89	0,00
25220	Consultores de Línea	140.000,00	0,00	140.000,00	90.890,00	49.110,00	90.890,00	49.110,00	90.890,00	0,00
25300	Comisiones y Gastos Bancarios	12.000,00	-10.068,00	1.932,00	1.772,00	160,00	1.772,00	160,00	1.772,00	0,00
25400	Lavandería, Limpieza e Higiene	84.000,00	-18.150,00	65.850,00	64.328,50	1.521,50	64.328,50	1.521,50	64.328,50	0,00
25500	Publicidad	1.500.000,00	125.000,00	1.625.000,00	1.606.555,56	18.444,44	1.606.555,56	18.444,44	1.606.555,56	0,00
25600	Servicios de Imprenta, Fotocopiado y Fotográficos	210.000,00	35.000,00	245.000,00	231.496,96	13.503,04	231.496,96	13.503,04	231.496,96	0,00






Autoridad de Fiscalización y Control Social del Juego (309)
Ejecución Presupuestaria de Gastos
Del 1 de enero al 31 de diciembre de 2013
(Expresado en Bolivianos)

Partida	Descripción	Aprobado	Modificaciones	Vigente	Compromiso	Ppto. por Comprometer	Devengado	Ppto. por Devengar	Pagado	Saldo por Pagar
		1	2	3 = 1 + 2	4	5 = 3 - 4	6	7 = 3 - 6	8	9 = 6 - 8
25700	Capacitación del Personal	312.000,00	-200.144,00	111.856,00	98.624,39	13.231,61	98.624,39	13.231,61	98.624,39	0,00
25900	Servicios Manuales	15.900,00	-7.200,00	8.700,00	8.700,00	0,00	8.700,00	0,00	8.700,00	0,00
26000	Otros Servicios No Personales	545.542,00	397.254,38	942.796,38	885.255,32	57.541,06	885.255,32	57.541,06	885.255,32	0,00
26200	Gastos Judiciales	401.360,00	-357.312,82	44.047,18	5.968,52	38.078,66	5.968,52	38.078,66	5.968,52	0,00
26900	Otros Servicios No Personales	144.182,00	754.567,20	898.749,20	879.286,80	19.462,40	879.286,80	19.462,40	879.286,80	0,00
26910	Gastos de Representación	0,00	2.359,44	2.359,44	2.359,44	0,00	2.359,44	0,00	2.359,44	0,00
26990	Otros	144.182,00	752.207,76	896.389,76	876.927,36	19.462,40	876.927,36	19.462,40	876.927,36	0,00
30000	MATERIALES Y SUMINISTROS	1.539.225,00	-319.923,32	1.219.301,68	1.088.005,34	131.296,34	1.088.005,34	131.296,34	1.088.005,34	0,00
31000	Alimentos y Productos Agroforestales	364.847,00	47.194,00	412.041,00	396.177,16	15.863,84	396.177,16	15.863,84	396.177,16	0,00
31100	Alimentos y Bebidas para Personas, Desayuno Escolar y Otras	364.847,00	47.194,00	412.041,00	396.177,16	15.863,84	396.177,16	15.863,84	396.177,16	0,00
31110	Gastos por Pago de Refrigerio al Personal de las Instituciones Públicas	316.847,00	76.194,00	393.041,00	386.763,86	6.277,14	386.763,86	6.277,14	386.763,86	0,00
31120	Gastos por Alimentación y Otros Similares	48.000,00	-29.000,00	19.000,00	9.413,30	9.586,70	9.413,30	9.586,70	9.413,30	0,00
32000	Productos de Papel, Cartón e Impresos	108.095,00	-28.918,00	79.177,00	58.979,90	20.197,10	58.979,90	20.197,10	58.979,90	0,00
32100	Papel	50.000,00	20.000,00	70.000,00	54.902,90	15.097,10	54.902,90	15.097,10	54.902,90	0,00
32200	Productos de Artes Gráficas	46.595,00	-46.247,00	348,00	248,00	100,00	248,00	100,00	248,00	0,00
32500	Periódicos y Boletines	11.500,00	-2.671,00	8.829,00	3.829,00	5.000,00	3.829,00	5.000,00	3.829,00	0,00
33000	Textiles y Vestuario	14.400,00	-11.153,00	3.247,00	3.247,00	0,00	3.247,00	0,00	3.247,00	0,00
33200	Confecciones Textiles	3.600,00	-353,00	3.247,00	3.247,00	0,00	3.247,00	0,00	3.247,00	0,00
33300	Prendas de Vestir	10.800,00	-10.800,00	0,00	0,00	0,00	0,00	0,00	0,00	0,00
34000	Combustibles, Prod. Quím., Farmacéuticos y Otras Ftes. Energía	256.200,00	-147.085,56	109.114,44	77.728,88	31.385,56	77.728,88	31.385,56	77.728,88	0,00
34100	Combustibles, Lubricantes, Derivados y otras Fuentes de Energía	140.200,00	-80.583,00	59.617,00	57.419,32	2.197,68	57.419,32	2.197,68	57.419,32	0,00
34110	Combustibles, Lubricantes y Derivados para Consumo	140.200,00	-80.583,00	59.617,00	57.419,32	2.197,68	57.419,32	2.197,68	57.419,32	0,00
34300	Llantas y Neumáticos	30.000,00	-20.502,56	9.497,44	2.092,00	7.405,44	2.092,00	7.405,44	2.092,00	0,00
34500	Productos de Minerales no Metálicos y Plásticos	36.000,00	-15.000,00	21.000,00	12.298,10	8.701,90	12.298,10	8.701,90	12.298,10	0,00
34800	Herramientas Menores	50.000,00	-31.000,00	19.000,00	5.919,46	13.080,54	5.919,46	13.080,54	5.919,46	0,00
39000	Productos Varios	795.683,00	-179.960,76	615.722,24	551.872,40	63.849,84	551.872,40	63.849,84	551.872,40	0,00
39100	Materiales de Limpieza	2.400,00	-2.340,00	60,00	60,00	0,00	60,00	0,00	60,00	0,00
39500	Útiles de Escritorio y Oficina	420.339,00	107.049,24	527.388,24	507.416,15	19.972,09	507.416,15	19.972,09	507.416,15	0,00
39700	Útiles y Materiales Eléctricos	180.000,00	-168.030,00	11.970,00	6.787,50	5.182,50	6.787,50	5.182,50	6.787,50	0,00
39800	Otros Repuestos y Accesorios	0,00	39.360,00	39.360,00	27.775,16	11.584,84	27.775,16	11.584,84	27.775,16	0,00
39900	Otros Materiales y Suministros	192.944,00	-156.000,00	36.944,00	9.833,59	27.110,41	9.833,59	27.110,41	9.833,59	0,00
39990	Otros Materiales y Suministros	192.944,00	-156.000,00	36.944,00	9.833,59	27.110,41	9.833,59	27.110,41	9.833,59	0,00
40000	ACTIVOS REALES	542.897,00	821.548,14	1.364.445,14	818.284,34	545.360,80	818.284,34	545.360,80	818.284,34	0,00
43000	Maquinaria y Equipo	442.097,00	590.332,86	1.032.429,86	598.132,51	434.297,35	598.132,51	434.297,35	598.132,51	0,00
43100	Equipo de Oficina y Muebles	257.297,00	507.080,86	764.377,86	485.980,35	278.397,51	485.980,35	278.397,51	485.980,35	0,00
43110	Equipo de Oficina y Muebles	43.297,00	246.728,83	290.025,83	239.110,35	50.915,48	239.110,35	50.915,48	239.110,35	0,00
43120	Equipo de Computación	214.000,00	260.352,03	474.352,03	246.870,00	227.482,03	246.870,00	227.482,03	246.870,00	0,00
43500	Equipo de Comunicación	93.800,00	0,00	93.800,00	78.188,48	15.611,52	78.188,48	15.611,52	78.188,48	0,00
43700	Otra Maquinaria y Equipo	91.000,00	83.252,00	174.252,00	33.963,68	140.288,32	33.963,68	140.288,32	33.963,68	0,00
49000	Otros Activos Fijos	100.000,00	231.215,28	331.215,28	220.151,83	111.063,45	220.151,83	111.063,45	220.151,83	0,00
49100	Activos Intangibles	100.000,00	231.215,28	331.215,28	220.151,83	111.063,45	220.151,83	111.063,45	220.151,83	0,00
50000	ACTIVOS FINANCIEROS	768.768,00	-676.668,82	92.099,18	0,00	92.099,18	0,00	92.099,18	0,00	0,00
57000	Incremento de Disponibilidades	768.768,00	-676.668,82	92.099,18	0,00	92.099,18	0,00	92.099,18	0,00	0,00
57100	Incremento de Caja y Bancos	768.768,00	-676.668,82	92.099,18	0,00	92.099,18	0,00	92.099,18	0,00	0,00
90000	OTROS GASTOS	0,00	598.867,82	598.867,82	578.035,98	20.831,84	578.035,98	20.831,84	578.035,98	0,00
96000	Otras Pérdidas y Devoluciones	0,00	598.867,82	598.867,82	578.035,98	20.831,84	578.035,98	20.831,84	578.035,98	0,00
96200	Devoluciones	0,00	598.867,82	598.867,82	578.035,98	20.831,84	578.035,98	20.831,84	578.035,98	0,00
TOTALES		21.622.933,00	790.949,00	22.413.882,00	21.026.730,64	1.387.151,36	21.026.730,64	1.387.151,36	20.081.134,77	945.595,97






Autoridad de Fiscalización y Control Social del Juego (309)
Ejecución Presupuestaria de Gastos
 Del 1 de enero al 31 de diciembre de 2013
 (Expresado en Bolivianos)

Fecha de Emisión: 31 de Enero de 2014

Partida	Descripción	Aprobado	Modificaciones	Vigente	Compromiso	Ppto. por Comprometer	Devengado	Ppto. por Devengar	Pagado	Saldo por Pagar
		1	2	3 = 1 + 2	4	5 = 3 - 4	6	7 = 3 - 6	8	9 = 6 - 8


RESPONSABLE DEL AREA FINANCIERA
Mariana Valencia Bellido
 Mat. Prof. CAUG 4621 - Reg. CAJLP 2210
 DIRECTORA NACIONAL ADMINISTRATIVA FINANCIERA
 AUTORIDAD DE FISCALIZACION Y CONTROL SOCIAL DEL JUEGO-AJ


CONTADOR GENERAL
Rosendo Rosendo
 Mat. Prof. CAUS 9468 JEFE R DEPTO. FINANCIERO
 DIR. NAL. ADMINISTRATIVA FINANCIERA
 AUTORIDAD DE FISCALIZACION Y CONTROL SOCIAL DEL JUEGO-AJ


MAXIMA AUTORIDAD EJECUTIVA
V. Mario Cazón Morales
 DIRECTOR EJECUTIVO
 AUTORIDAD DE FISCALIZACION Y CONTROL SOCIAL DEL JUEGO-AJ

